

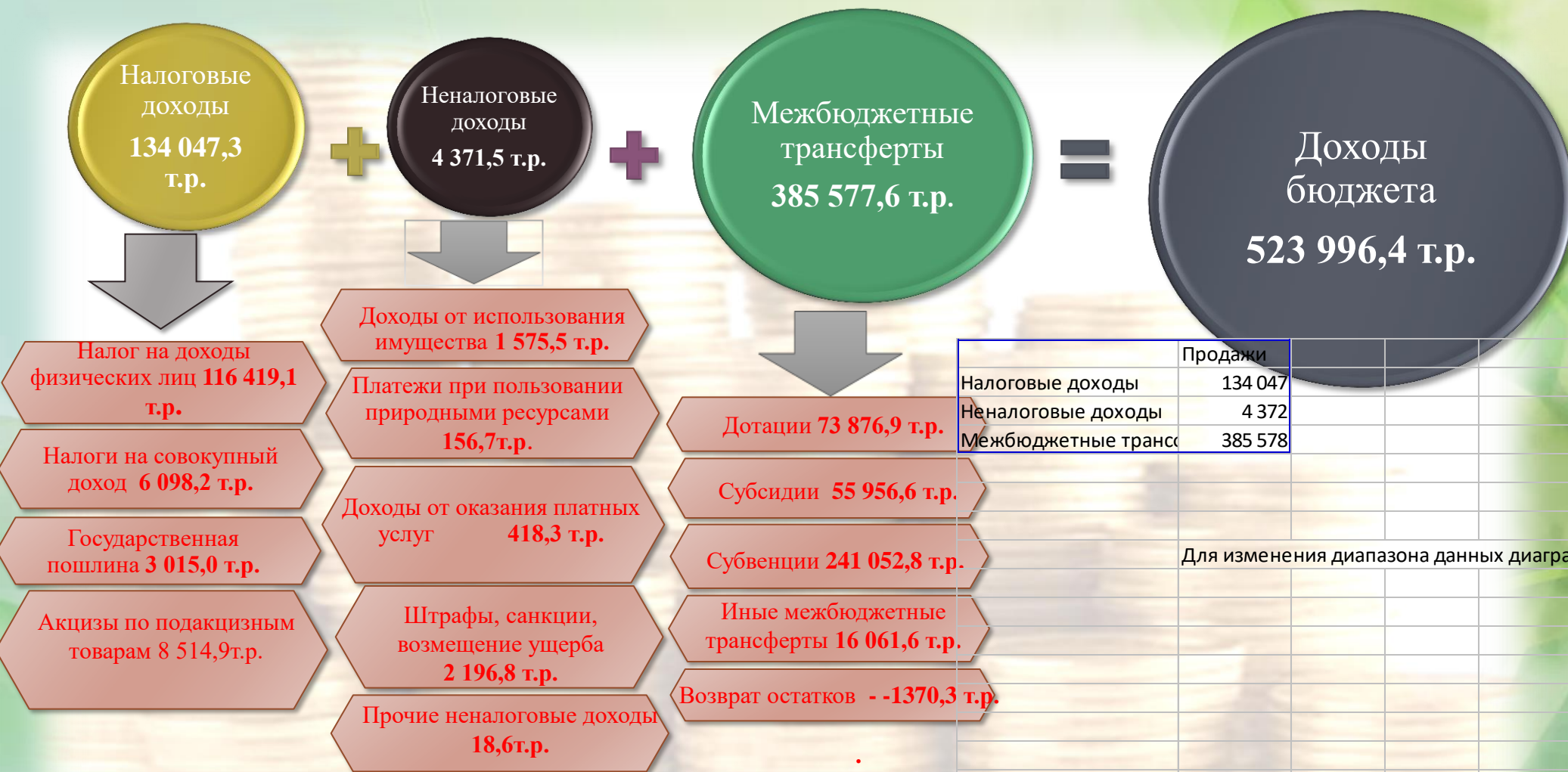
**Отчет об исполнении бюджета  
муниципального образования  
«Тункинский район» за 2016 год**

# Расходы на содержание органов местного самоуправления

Количество муниципальных служащих на 1000 населения муниципального образования «Тункинский район» составляет 1,5 единицы

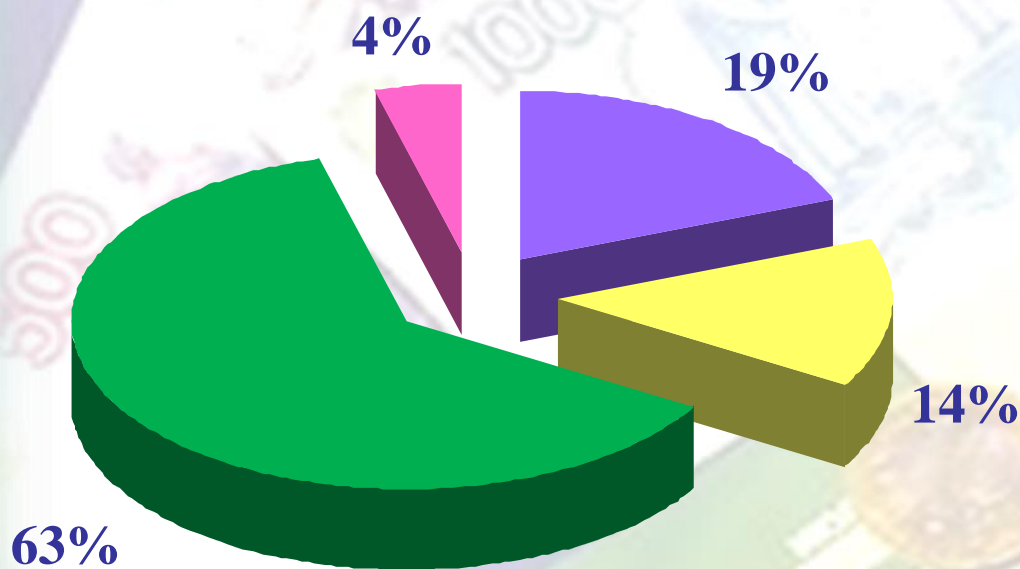
Удельный вес расходов на содержание органов местного самоуправления в общем объеме расходов бюджета муниципального образования «Тункинский район» составил **10%**

# Исполнение доходов бюджета муниципального образования «Тункинский район» за 2016 год



## Безвозмездные поступления

В отчетном году в бюджет МО «Тункинский район» поступило 385 577,6 тыс. руб. межбюджетных трансфертов, или 98,9% от запланированных сумм.

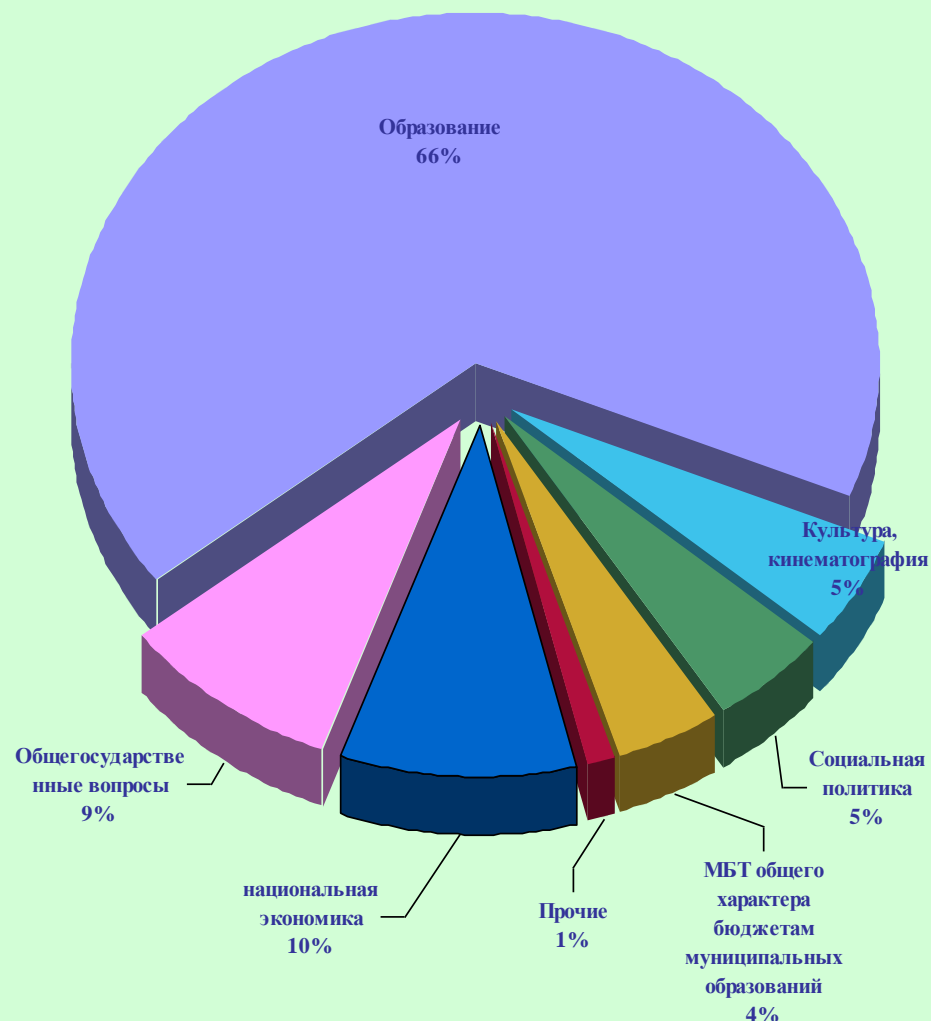


■ Дотации ■ Субсидии ■ Субвенции ■ Иные МБТ

| Наименование   | 2017 год  |           |              |
|--|-----------|-----------|--------------|
|  | план      | факт      | % исполнения |
| <b>Безвозмездные поступления</b>                         | 389 973,2 | 385 577,6 | 98,9%        |
| <b>Дотации</b>   | 73 876,9  | 73 876,9  | 100,00%      |
| <b>Субсидии</b>  | 60 048,6  | 55 956,6  | 93,2%        |
| <b>Субвенции</b>   | 241 216,2 | 241 052,8 | 99,90%       |
| <b>Иные межбюджетные трансферты</b>                      | 16 171,7  | 16 061,6  | 99,3%        |
| <b>Возврат остатков, субсидий, субвенций прошлых лет</b> | -1 370,3  | -1 370,3  | 100,00%      |

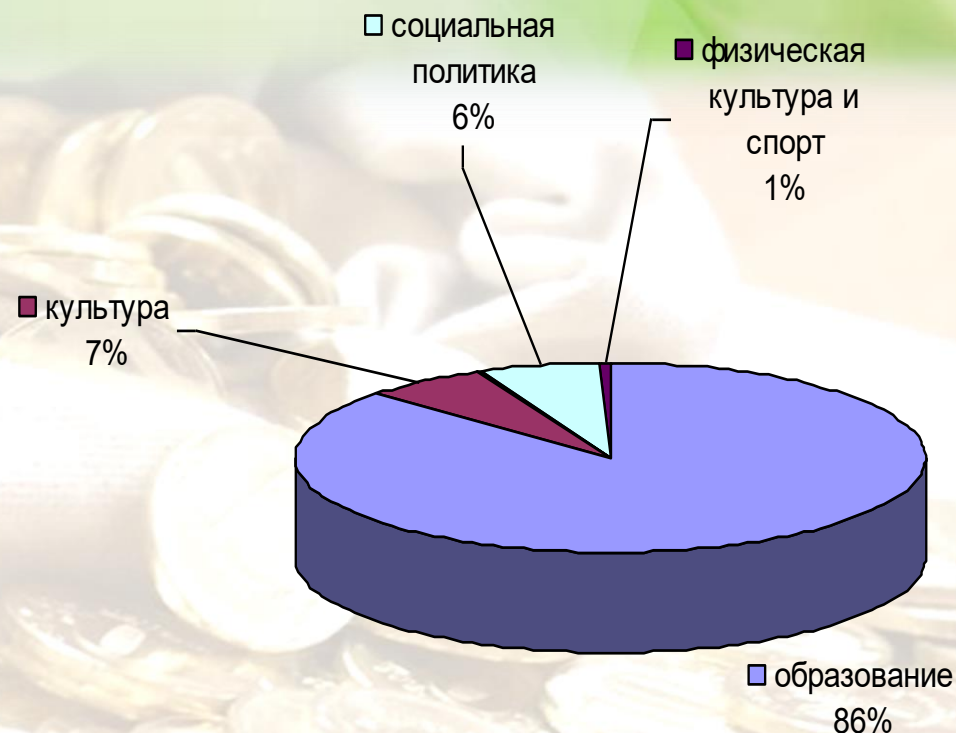
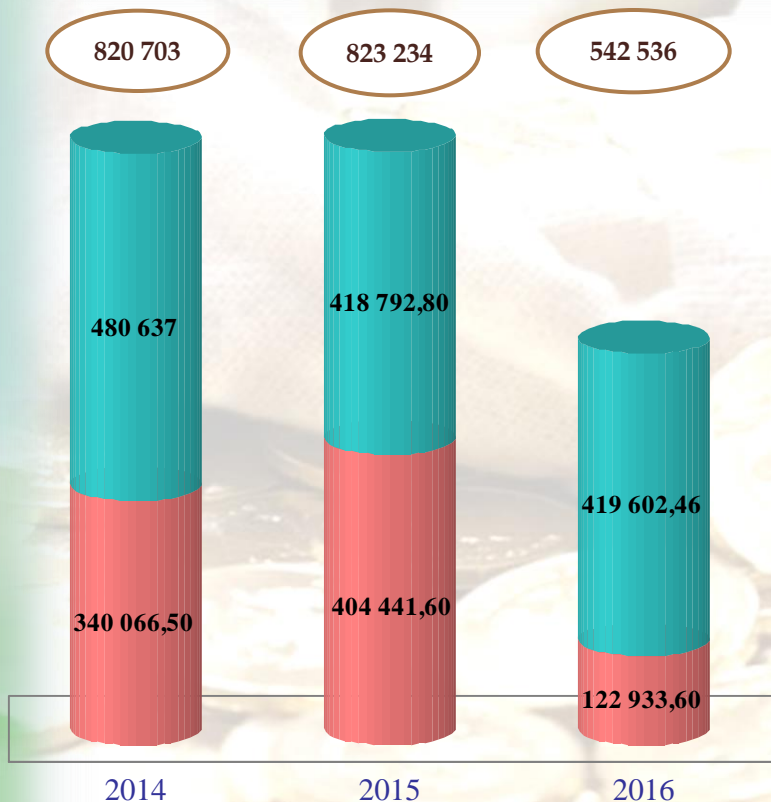
## Структура расходов бюджета муниципального образования МО «Тункинский район» в 2016 году

| Наименование раздела   | План на 2016 год  | Факт за 2016 год  | % исполнения |
|--|-------------------|-------------------|--------------|
| Общегосударственные вопросы  | 47 936,9          | 47 533,1          | 99,2%        |
| Национальная безопасность и правоохранительная деятельность  | 99,24             | 73,39             | 73,9%        |
| Национальная экономика   | 54 694,0          | 51 701,36         | 94,5%        |
| Образование  | 367 424,9         | 363 386,6         | 98,9%        |
| Культура, кинематография   | 28 165,4          | 27 527,7          | 97,7%        |
| Здравоохранение  | 387,08            | 387,08            | 100%         |
| Социальная политика  | 25 972,8          | 25 611,6          | 98,6%        |
| Физическая культура и спорт  | 2 889,5           | 2 889,5           | 100,0%       |
| Средства массовой информации   | 690,1             | 690,1             | 100,0%       |
| Обслуживание государственного и муниципального долга   | 14,71             | 14,71             | 100,0%       |
| Межбюджетные трансферты общего характера бюджетам субъектов российской федерации и муниципальных образований | 22 921,0          | 22 921,0          | 100%         |
| <b>Всего расходов</b>  | <b>550 995,67</b> | <b>542 536,12</b> | <b>98,5%</b> |



# Расходы на социальную сферу в 2016 году

Динамика расходов бюджета  
муниципального образования  
«Тункинский район» за 2014-2016 годы



Объем расходов на социальную сферу в 2016 году составил 419 602,5 тыс.рублей или 77,3% от общего объема расходов, из них:

- расходы по разделу образование – 363 386,6 тыс.рублей, что на +7 705,6тыс.рублей выше расходов 2015 года;
- расходы по разделу культура –27 527,6 тыс.рублей;
- расходы на здравоохранение-387,2 тыс. рублей;
- социальная политика – 25 611,6 тыс.рублей;
- физическая культура и спорт-2 689,5 тыс. рублей;

■ Иные расходы (тыс.рублей) ■ расходы на социальную сферу (тыс.рублей)

# Исполнение муниципальных программ в 2016 году

в тыс руб.

| Наименование муниципальной программы  | Уточненный план 2016 года | исполнение за 2016 год | % исполнения |
|---|---------------------------|------------------------|--------------|
| Муниципальная программа "Развитие образования МО "Тункинский район" на 2016-2018года"   | 367 345,60                | 366 927,30             | 99,89        |
| Муниципальная программа "Социальная политика"   | 4 822,80                  | 4 822,80               | 100,00       |
| Муниципальная программа "Культура"  | 30 264,40                 | 28 426,40              | 93,93        |
| Муниципальная программа "Развитие имущественных и земельных отношений"  | 25 326,80                 | 24 852,70              | 98,13        |
| Муниципальная программа "Безопасность"  | 930,00                    | 924,60                 | 99,42        |
| Муниципальная программа "Экономическое и инновационное развитие"  | 8 336,30                  | 6 686,30               | 80,21        |
| Муниципальная программа "Предупреждение и ликвидация последствий чрезвычайных ситуаций, и стихийных бедствий природного и техногенного характера, гражданская оборона"          | 99,20                     | 73,40                  | 73,99        |
| Мероприятие "Совершенствование систем оперативного оповещения и информирования населения о возникновении или возможной угрозе возникновения ЧС"                                 | 99 237,00                 | 73 386,00              | 73,95        |
| Муниципальная программа "Повышение сейсмической устойчивости жилых домов, основных объектов и систем жизнеобеспечения в Тункинском районе Республики Бурятия на 2013-2018 годы" | 10 626,70                 | 10 626,70              | 100,00       |
| <b>ИТОГО</b>  | <b>447 751,80</b>         | <b>443 340,20</b>      | <b>99,01</b> |

## Реализация муниципальных программ

### ➤ "Развитие отрасли "Образования" в МО «Тункинский район на 2016-2018г.»

Цель программы - повышение доступности, качества и эффективности системы образования с учетом потребностей граждан, общества, государства



| Общий объем расходов по программе, тыс.рублей | План      | Исполнение | % исполнения |
|---|-----------|------------|--------------|
|   | 367 345,6 | 366 927 3  | 99,9         |

### Программа включает 5 подпрограмм:

1. Дошкольное образование – 86 256,1 тыс. руб.
- 2.Общее образование -229 851,2 тыс. руб.
3. **Дополнительное образование и воспитание детей** 10 252,3 тыс. руб.руб.
4. Развитие системы детского отдыха- 5277,7 тыс. руб.
- 5.Совершенствование муниципального управления в сфере образования и создание условий для реализации муниципальной программы26 423,2 тыс. руб.
6. предоставление мер социальной поддержки по оплате коммунальных услуг-8 866,8 тыс. руб

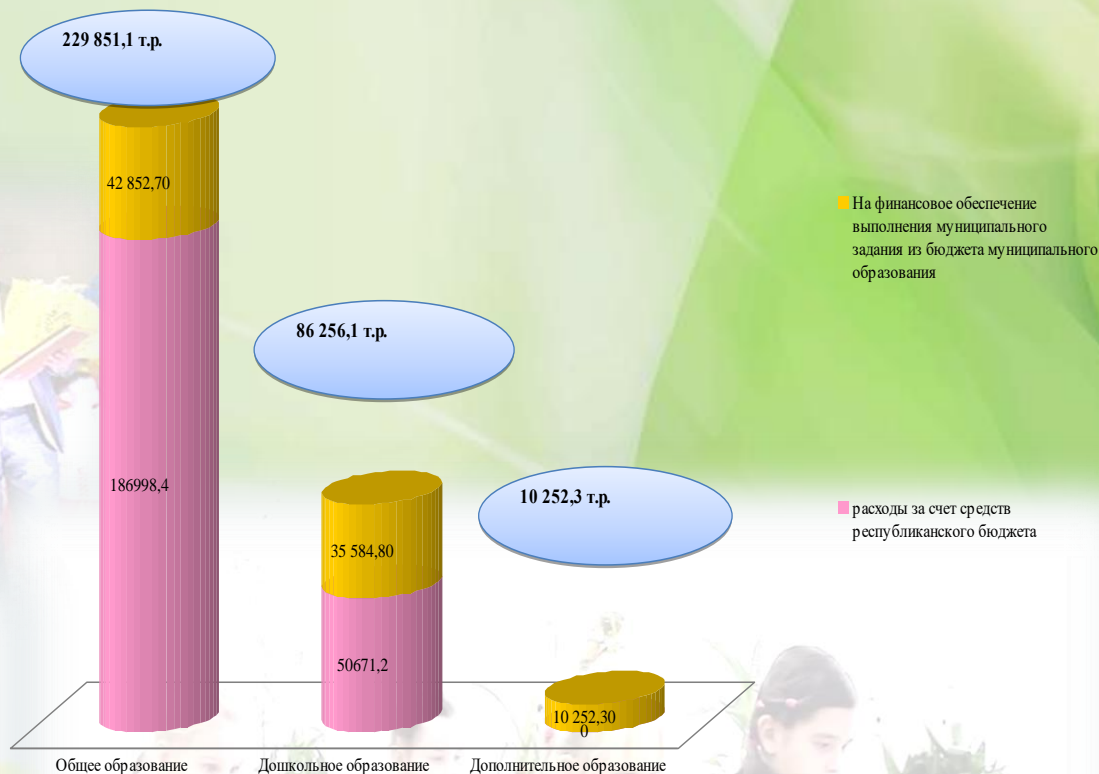


# Основные результаты реализации программы «Развитие образования МО «Тункинский район» на 2016-2018годы» в 2016 году

## Общее образование

Расходы, осуществляемые за счет целевых средств республиканского бюджета в рамках программы, составили - **186 998,4 тыс.рублей** в том числе:  
- субвенция на обеспечение государственных гарантий реализации прав на получение общедоступного и бесплатного дошкольного, начального общего, основного общего, среднего общего образования (25 муниципальных школ)-167 588,4 тыс. рублей;

Расходы, осуществляемые за счет бюджета муниципального образования в рамках программы составили **42 852,7 тыс.рублей**.



## Дошкольное образование

Расходы, осуществляемые за счет целевых средств республиканского бюджета в рамках программы за счет субвенции на обеспечение государственных гарантий реализации прав на получение общедоступного и бесплатного дошкольного образования в муниципальных дошкольных образовательных и общеобразовательных организациях (20 детских садов) составили – **50 671,2 тыс.рублей**.

Расходы, осуществляемые за счет бюджета муниципального образования в рамках программы составили **35 584,8 тыс.рублей**.

## Дополнительное образование

Расходы, осуществляемые за счет бюджета муниципального образования в рамках программы составили **10 252,3 тыс.рублей** в том числе:  
- в сфере образования (центр дополнительного образования детей, ДЮСШ, Станция туристов)

## ➤ Муниципальная программа «Культура»

Цель - повышение качества и эффективности муниципальных услуг культуры, формирование многообразной культурной жизни населения Тункинского района, развитие образования в области культуры и молодёжной политики.



Общий объем расходов по программе, тыс.рублей

План

Исполнение

% исполнения

30 264,4

28 426,4

93,9

### Основные направления расходов

Развитие культурно - досуговой деятельности, народного творчества и музейного дела -11 793,7 тыс. руб.

Развитие библиотечной системы – 7 707,7тыс.руб.

Образование в сфере культуры и искусства– 5 232,9 тыс.руб.

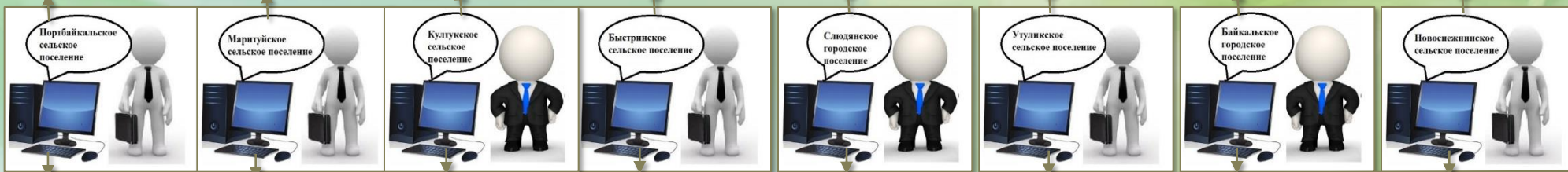
Совершенствование муниципального управления в сфере культуры и создание условий для реализации муниципальной программы – 3 691,9 тыс.руб.

## Новации в предоставлении месячной, квартальной и годовой бюджетной отчетности сельскими поселениями в финансовый орган района в 2016 году

В целях перехода на электронное взаимодействие с поселениями района при предоставлении отчетности в 2016 году финансовым органом района разработан и принят Порядок использования электронной подписи пользователями городских и сельских поселений в автоматизированной системе «Свод-СМАРТ», а также заключено 8 соглашений между поселениями района и финансовым органом на применение электронных подписей.

### Преимущества перехода на электронное предоставление отчетности поселениями района:

- 1) Исключено предоставление и хранение отчетов на бумажных носителях, в связи с предоставлением бюджетной отчетности поселениями района в электронной форме, подписанной электронными подписями должностных лиц,
- 2) Подписание и предоставление отчетов осуществляется в режиме реального времени без влияния территориальной удаленности поселений,
- 3) Отсутствует увеличение расходов бюджетов на реализацию перехода, так как в системе используются электронные подписи, выданные Управлением Федерального казначейства по Республике Бурятия и предоставление, консолидация, хранение отчетности осуществляется на серверах единой автоматизированной системы «Свод-СМАРТ»



## ➤ Муниципальная программа «Социальная политика»

**Цель - Повышение уровня и качества жизни граждан, нуждающихся в социальной поддержке**



Общий объем расходов по программе,  
тыс.рублей

План

Исполнение

% исполнения

4 822,8

4 822,8

100,0

### Основные направления расходов

1. финансирование расходов на проведение мероприятий физической культуры и спорта -792,0 тыс. руб.
2. Молодежь Тунки – 250,0тыс. руб.
3. Поддержка общественных объединений, некоммерческих организаций и содействие развитию гражданского общества-1280,0тыс. руб.
4. государственная поддержка граждан, нуждающихся в улучшении жилищных условий- 1423,7 тыс. руб.
5. поддержка и развитие средств массовой информации 690,1 тыс. руб.
7. предупреждение и борьба с болезнями, вакцинопрофилактика.387,1 тыс. руб.

➤ **Муниципальная программа «Экономическое и инновационное развитие»**

Цель - Обеспечение устойчивого повышения уровня и качества жизни населения на основе модернизации экономики и повышения ее эффективности



Общий объем расходов по программе, тыс.рублей

| План    | Исполнение | % исполнения |
|---------|------------|--------------|
| 8 336,3 | 6 686,3    | 80,2         |

**Основные направления расходов**

Создание благоприятных условий для привлечения инвестиций и развития инноваций в районе-831,5 тыс. рублей

Развитие внутреннего и выездного туризма в районе -3 705,4 тыс.руб.

Устойчивое развитие сельских территорий -2149,3 тыс. руб.

## ➤ «Развитие имущественных и земельных отношений» муниципального образования «Тункинский район»

Цель - повышение эффективности управления муниципальной собственностью, формирование земельных участков под комплексную жилую застройку, рациональное использование земель, на территории Кабанского района.



| Общий объем расходов по программе, тыс.рублей | План     | Исполнение | % исполнения |
|---|----------|------------|--------------|
|   | 25 326,8 | 24 852,7   | 98,1         |

### Основные направления расходов

# Непрограммные расходы муниципального образования «Тункинский район»



Объем непрограммных расходов бюджета муниципального образования «Тункинский район» составил 18,3% от общего объема расходов или 99 195,9 тыс.рублей. Средства направлены на:



Обеспечение выплаты муниципальной пенсии в сумме 3 894,8 тыс. рублей



Расходы на общегосударственные вопросы – 47 533,1 тыс. рублей.

Иные межбюджетные трансферты поселениям-22 858,0тыс. руб.

Резервный фонд-7 762,5 тыс. руб.

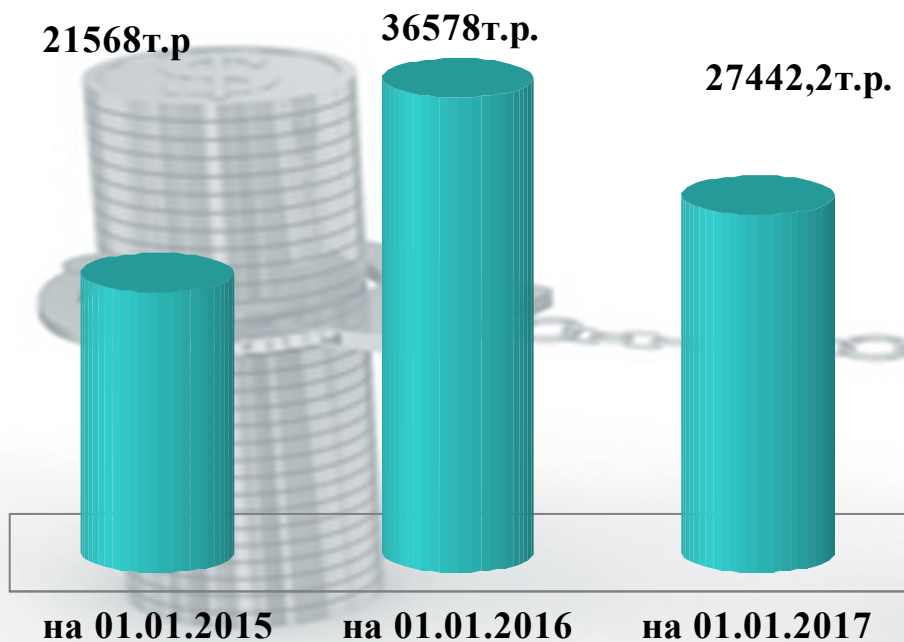
Расходы по переданным полномочиям в соответствии с Соглашениями-3433,0тыс. руб.

Расходы на проведение выборов -1378,0тыс. руб.

Прочие расходы-741,8 тыс. рублей.

реализация мероприятий региональных программ в сфере дорожного хозяйства по решению Правительства РФ (ФБ Мост через р.Кынгарга -11 594,6 тыс. руб.

# Кредиторская задолженность за период с 01.01.2015 года по 01.01.2017 год



Кредиторская задолженность за период с 01.01.2015 года увеличилась на -5874,2 тыс.рублей , или на 27%, снизилась на 9 135,8 тыс. руб. по сравнению на 01.01.2016г.



**Спасибо за внимание!**

# Контактная информация

Отчет об исполнении бюджета МО «Тункинский район» за 2016 год  
подготовлен МКУ Финансовое управление Администрации МО «Тункинский  
район»

671010, с. Кырен, Тункинский район, Республики Бурятия, ул. Ленина 105, факс: (8  
30147) 41-5-05; адрес электронной почты: [finthk@icm.buryatia.ru](mailto:finthk@icm.buryatia.ru)

График работы МКУ Финансовое управление Администрации МО «Тункинский  
район»:

с понедельника по четверг - с 9-00 до 17-00; пятница - с 9-00 до 16-00;

суббота, воскресенье - выходные дни.

Обеденный перерыв - с 12-00 до 13-00.

Решение Совета депутатов МО «Тункинский район» от 21.11.2017 года № 1 «Об  
исполнении бюджета МО «Тункинский район» за 2016 год» размещено на официальном  
сайте Администрации МО «Тункинский район»