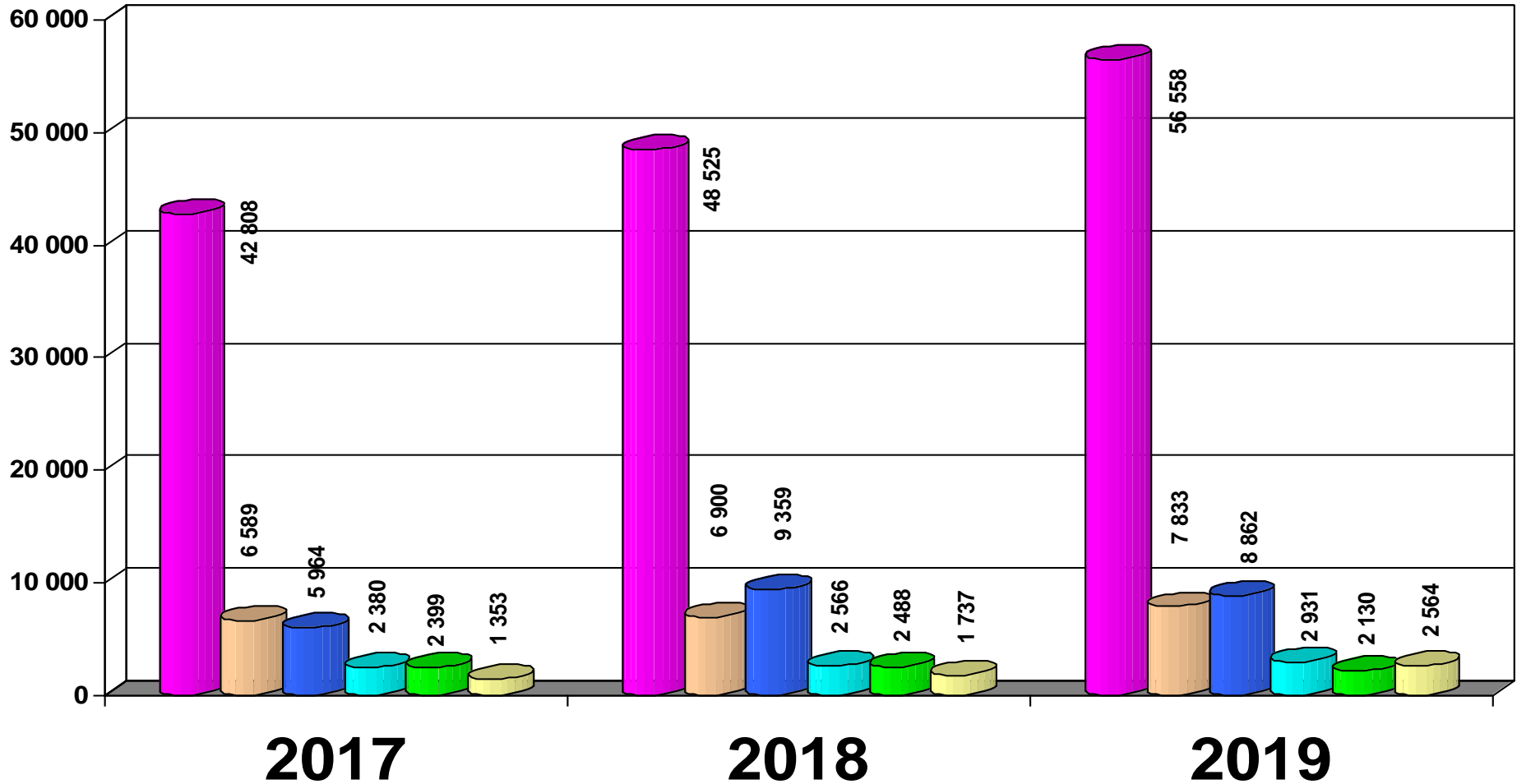


Исполнение налоговых и неналоговых доходов бюджета МО «Тункинский район» за 2019 год

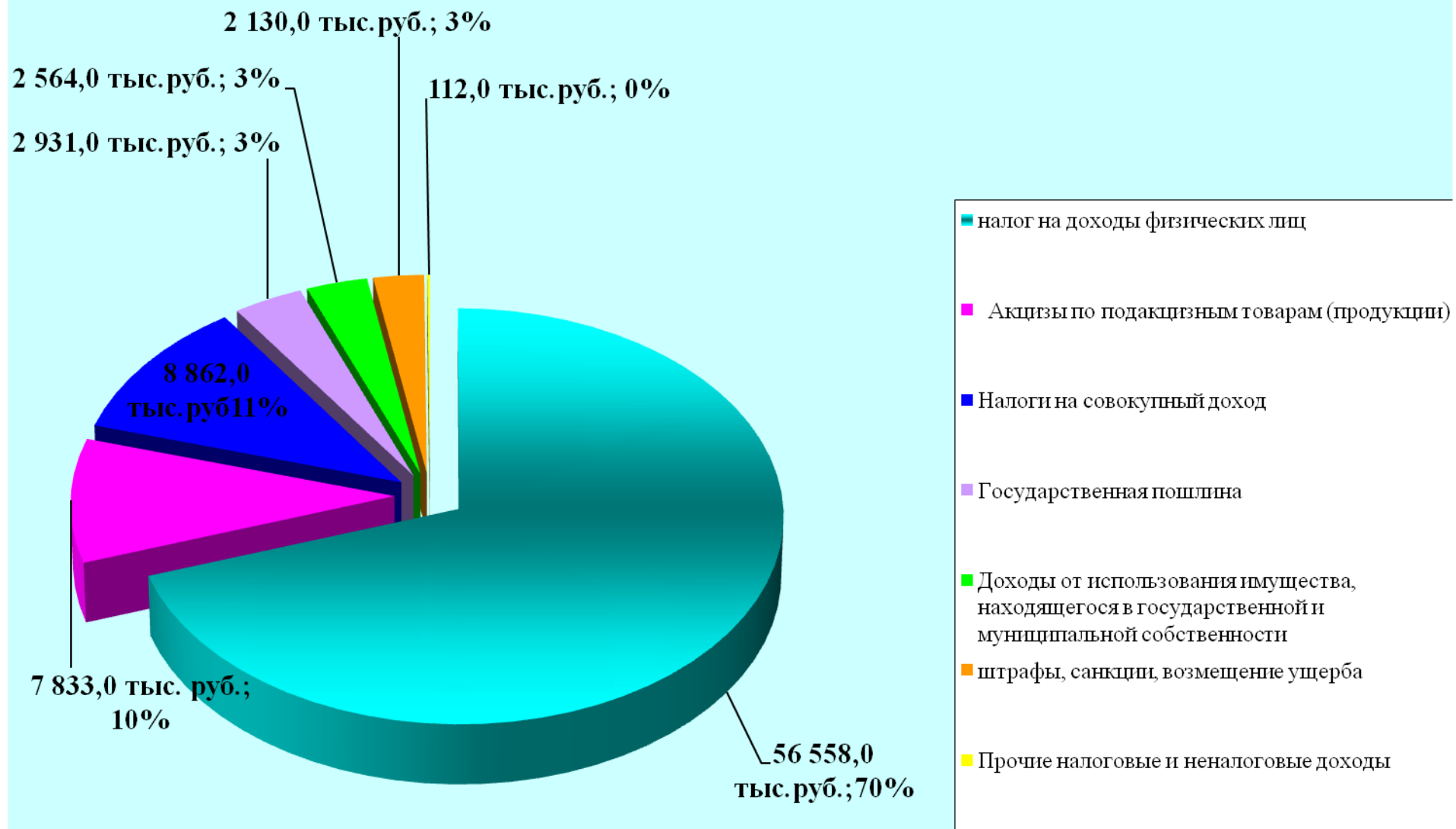
в тыс. руб.

наименование	Первоначал ьно утвержден ый бюджет	Уточненн ый бюджет	Испол нение за 2019 год	% исполн ения к первон ачальн о утверж денно му	% исполнени я к уточненно му бюджету
Итого налоговых и неналоговых доходов:	62 850	79 487	80 990	128,9	101,9
Налог на доходы физических лиц	40 959	56 139	56 558	138,1	100,7
Акцизы по подакцизным товарам (продукции),	7 205	7 010	7 833	108,7	111,7
Налоги на совокупный доход	8 882	8 817	8 862	99,8	100,5
Государственная пошлина	2 200	2 900	2 931	133,3	101,1
Доходы от использования имущества, находящегося в государственной и муниципальной собственности	1 485	2 497	2 564	172,7	102,7
Штрафы, санкции, возмещение ущерба	2 066	2 050	2 130	103,1	103,9
Прочие налоговые и неналоговые доходы	53	74	112	211,3	151,4

Динамика поступлений налоговых и неналоговых доходов бюджета МО «Тункинский район» с 2017 по 2019 годы



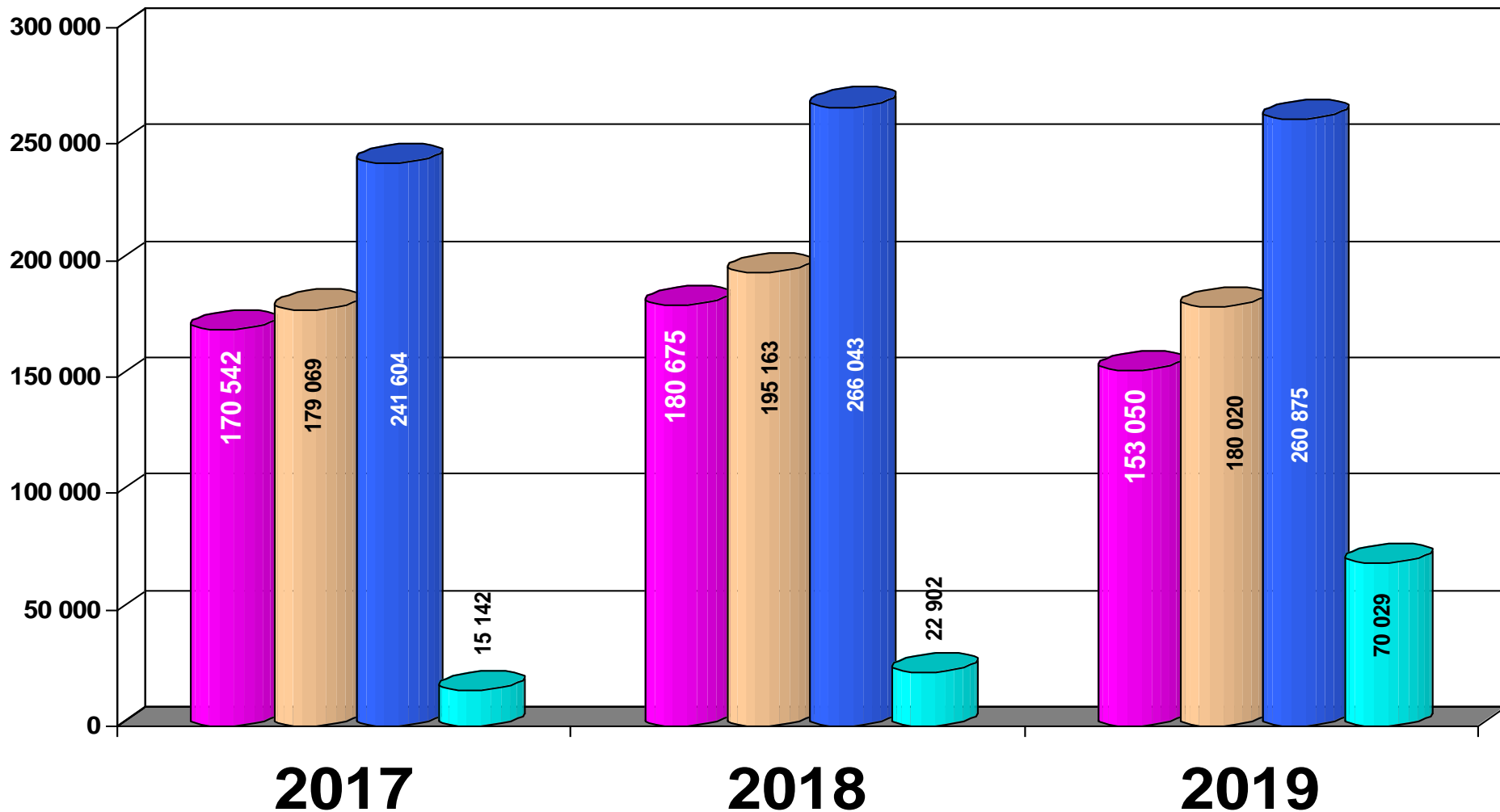
Структура налоговых и неналоговых поступлений в бюджет МО «Тункинский район» в 2019 году



Безвозмездные поступления в бюджет МО «Тункинский район» с 2017 по 2019 годы

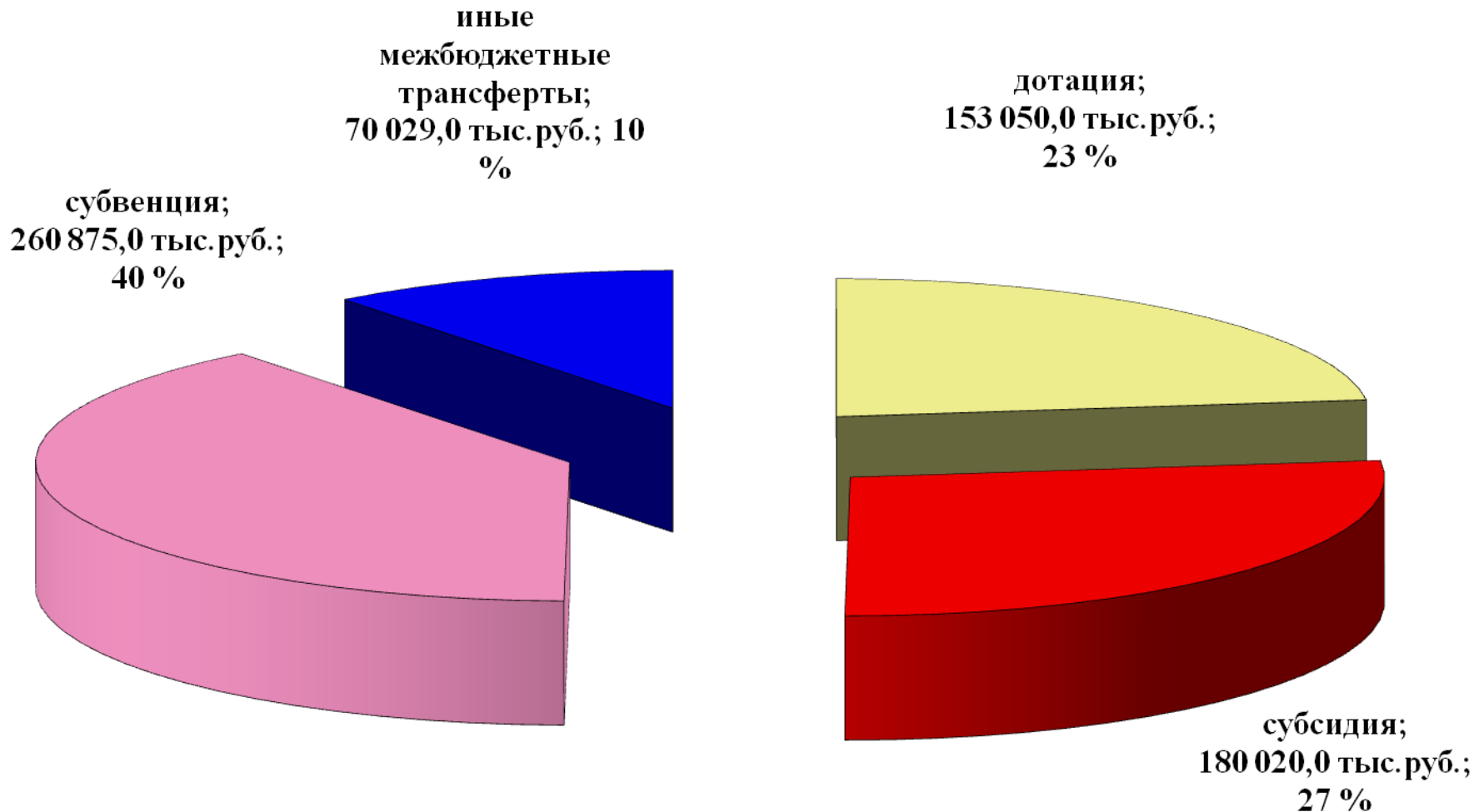
Наименование показателя	2017 год	2018 год	2019 год	% исполнен ия к 2018 году
БЕЗВОЗМЕЗДНЫЕ ПОСТУПЛЕНИЯ	604 422	661 230	645 678	97,7%
БЕЗВОЗМЕЗДНЫЕ ПОСТУПЛЕНИЯ ОТ ДРУГИХ БЮДЖЕТОВ БЮДЖЕТНОЙ СИСТЕМЫ РОССИЙСКОЙ ФЕДЕРАЦИИ	606 367	665 687	665 861	100,0%
Дотации бюджетам бюджетной системы Российской Федерации	170 542	180 675	153 050	84,7%
Субсидии бюджетам бюджетной системы Российской Федерации	179 069	195 163	180 020	92,2%
Субвенции бюджетам бюджетной системы Российской Федерации	241 604	266 043	260 875	98,1%
Иные межбюджетные трансферты	15 142	22 902	70 029	в 3 раза
Прочие безвозмездные поступления	10	904	1 887	в 2 раза
ВОЗВРАТ ОСТАТКОВ СУБСИДИЙ, СУБВЕНЦИЙ И ИНЫХ МЕЖБЮДЖЕТНЫХ ТРАНСФЕРТОВ, ИМЕЮЩИХ ЦЕЛЕВОЕ НАЗНАЧЕНИЕ, ПРОШЛЫХ ЛЕТ	-1 945	-4 457	-20 183	в 4,5 раза

Динамика поступлений межбюджетных трансфертов из республиканского бюджета в бюджет МО «Тункинский район» с 2017 по 2019 годы



■ дотация ■ субсидия ■ субвенция ■ иные межбюджетные трансферты

Структура безвозмездных поступлений в бюджет МО «Тункинский район» из республиканского бюджета в 2019 году



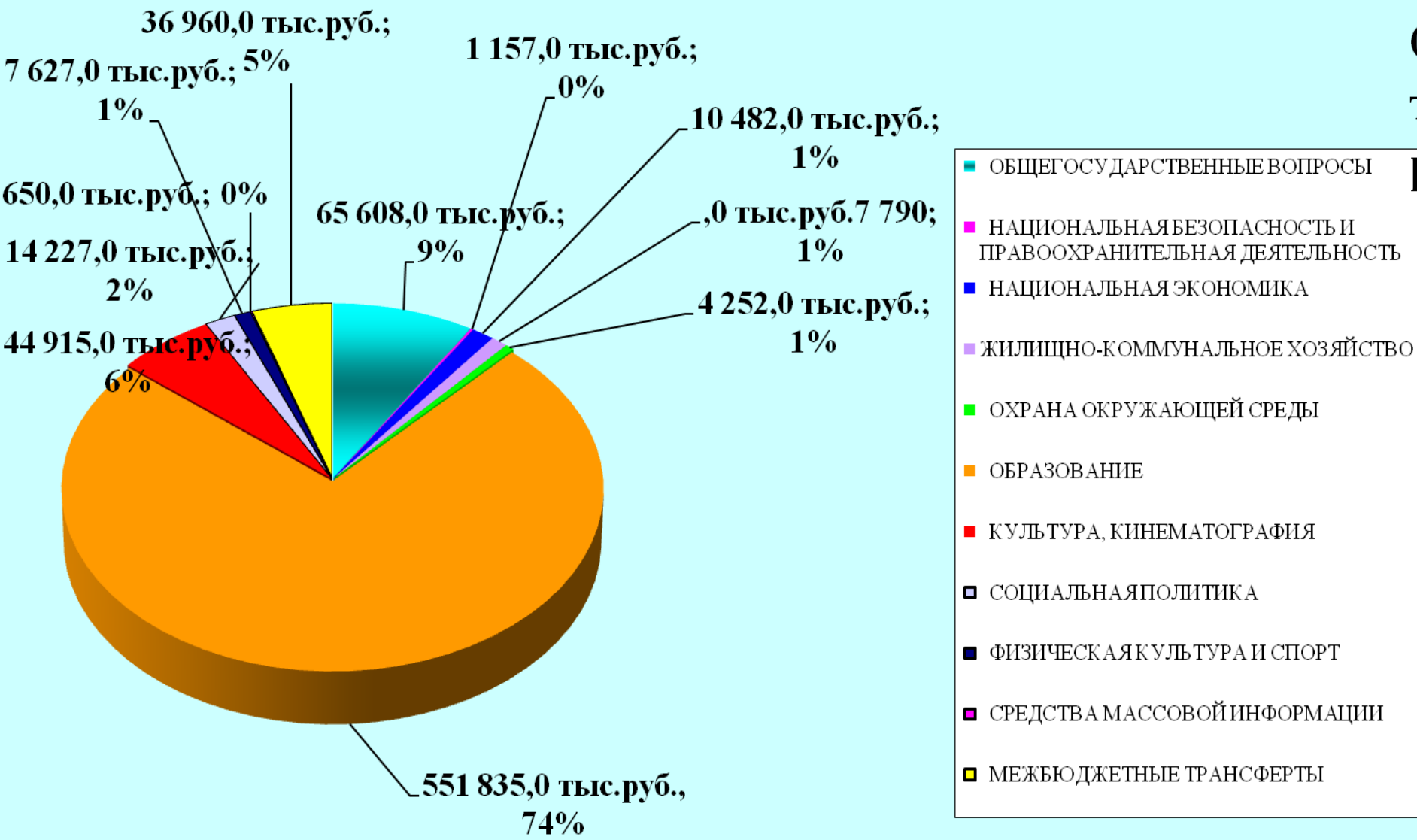
■ дотация ■ субсидия ■ субвенция ■ иные межбюджетные трансферты

Исполнение расходной части бюджета МО «Тункинский район» за 2019 год

В тыс. руб.

Наименование	Первоначально утвержденные назначения	Утвержденн ые бюджетные назначения	Исполнено	% исполнен ия
ОБЩЕГОСУДАРСТВЕННЫЕ ВОПРОСЫ	65 325	65 696	65 608	99,9 %
НАЦИОНАЛЬНАЯ БЕЗОПАСНОСТЬ И ПРАВООХРАНИТЕЛЬНАЯ ДЕЯТЕЛЬНОСТЬ	100	1 157	1 157	100,0 %
НАЦИОНАЛЬНАЯ ЭКОНОМИКА	26 038,6	19 798	10 482	52,9 %
ЖИЛИЩНО-КОММУНАЛЬНОЕ ХОЗЯЙСТВО	0	7 876	7 790	98,9 %
ОХРАНА ОКРУЖАЮЩЕЙ СРЕДЫ	851	4 252	4 252	100 %
ОБРАЗОВАНИЕ	359 897	555 359	551 835	99,4 %
КУЛЬТУРА, КИНЕМАТОГРАФИЯ	39 464	52 153	44 915	86,1 %
ЗДРАВООХРАНЕНИЕ	240			
СОЦИАЛЬНАЯ ПОЛИТИКА	11 587	15 831	14 227	89,9 %
ФИЗИЧЕСКАЯ КУЛЬТУРА И СПОРТ	4 442	7 649	7 627	99,7 %
СРЕДСТВА МАССОВОЙ ИНФОРМАЦИИ	500,0	650,0	650,0	100,0%
ОБСЛУЖИВАНИЕ ГОСУДАРСТВЕННОГО И МУНИЦИПАЛЬНОГО ДОЛГА	16	16	16	100,0%
МЕЖБЮДЖЕТНЫЕ ТРАНСФЕРТЫ	33 443	36 960	36 960	100 %
ИТОГО	541 903	767 399	745 520	97,1 %

Структура расходной части бюджета МО «Тункинский район» в 2019 году



С
Т
р

Исполнение муниципальных программ МО «Тункинский район» за 2019 год

Наименование	уточненное назначение	исполнение	% исполнения
ПРОГРАММНЫЕ РАСХОДЫ	761 110,2	739 274,4	97,1%
Муниципальная программа "Развитие образования МО "Тункинский район" на 2019-2021 годы"	480 680,1	476 194,8	99,1%
Муниципальная программа "Социальная политика в Тункинском районе на 2019-2021 годы"	14 668,9	14 646,9	99,9%
Муниципальная программа "Культура Тункинского района на 2019-2021 годы"	47 714,20	44 267,7	92,8%
Муниципальная программа "Развитие имущественных и земельных отношений муниципального образования "Тункинский район" на 2019-2021 годы""	120 930,2	107 108,5	88,6%
Муниципальная программа "Безопасность на 2019-2021 годы"	735,7	735,7	100,0%
Муниципальная программа "Развитие внутреннего и въездного туризма в Тункинском районе на 2019-2025 годы"	2 410,60	2 410,6	100,0%
Муниципальная программа "Развитие агропромышленного комплекса на территории Тункинского района на 2019-2021 годы"	1 335,20	1 335,2	100,0%
Муниципальная программа "Совершенствование муниципального управления на 2018-2021 годы"	90 985,20	90 925,0	100,0%
Муниципальная программа "Формирование современной городской среды на территории муниципального образования "Тункинский район" на 2018-2022гг.	1 650,00	1 650,0	100,0%
ИТОГО	761 110,2	739 274,4	97,1%

Результаты контрольных мероприятий проводимых МКУ Финансовое управление в 2019 году

в тыс. руб.

Название контрольного мероприятия	Сумма выявленных нарушений	Сумма устраненных нарушений	Неустраненные в связи с окончанием финансового года
неэффективное использование бюджетных средств	512,2	377,0	135,2
прочие финансовые нарушения	1 873,3	558,5	1 314,8
Итого нарушений	2 385,5	935,5	1 450,0
Общая сумма проверенных средств.			34 290,0